



# Mijn rapportfolio

Doelen van deze avond:

- Aan het eind van deze avond kunt u inloggen in “mijnrapportfolio”.
- Aan het eind van deze avond weet u welke ontwikkelpunten u kunt aflezen in “mijn rapportfolio”
- Aan het eind van deze avond weet u hoe docenten de leerlijnen onder het kopje “Vaardigheden” beoordelen.
- Aan het eind van deze avond bent u op de hoogte van het tijdpad rondom het invullen van “mijn rapportfolio”



# Inloggen in “Mijn rapportfolio”

Via internet	Via een app
<ol style="list-style-type: none"><li>1. Ga naar <a href="https://portaal.mijnrapportfolio.nl">https://portaal.mijnrapportfolio.nl</a></li><li>2. Klik op de tekst: eerste keer inloggen</li><li>3. Vul hier het e-mail adres in dat u op school heeft doorgegeven.</li><li>4. U ontvangt een email met een link (3 uur geldig)</li><li>5. Kies een persoonlijk wachtwoord om in de toekomst in te loggen.</li></ol>	<ol style="list-style-type: none"><li>1. Ga naar de playstore of app store</li><li>2. Zoek naar: “mijn rapportfolio”</li><li>3. Download de app op uw toestel</li><li>4. Klik op de tekst: eerste keer inloggen</li><li>5. Vul hier het e-mail adres in dat u op school heeft doorgegeven.</li><li>6. U ontvangt een email met een link (3 uur geldig)</li><li>7. Kies een persoonlijk wachtwoord om in de toekomst in te loggen</li></ol>

# MijnRapportfolio

Start



Zo ben ik



Zo leer ik



Zo werk ik



Talenten



Vaardigheden



Documenten



Welbevinden

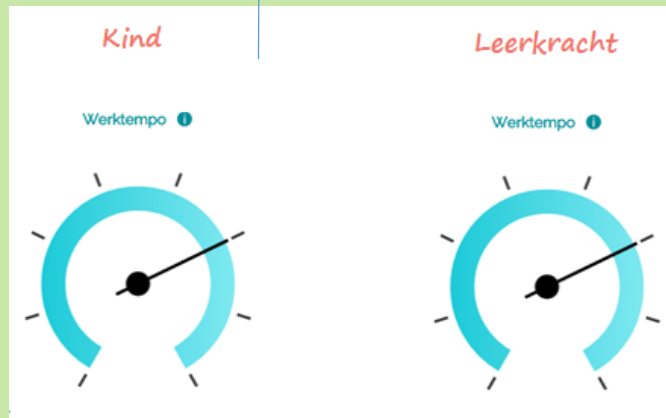
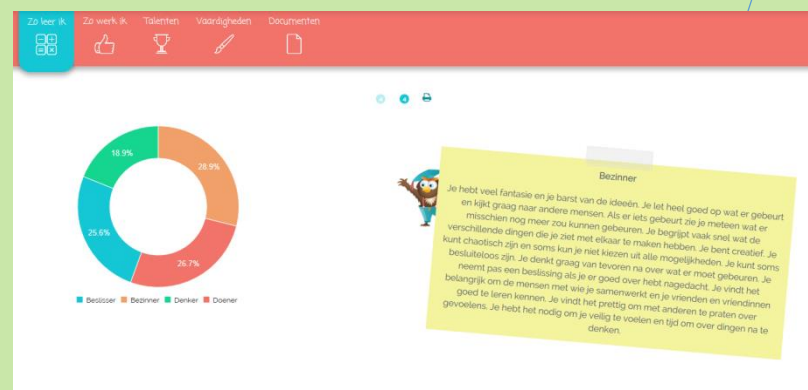

Kind

Leerkracht

Ik sta open voor anderen.



Ik sta open voor leren.



Altijd ruimte voor opmerkingen geschreven door docenten en kinderen.

Kleuters en groep 3 werken nog niet met alle tegels in het rapportfolio.

# MijnRapportfolio

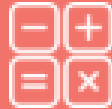
Start



Zo ben ik



Zo leer ik



Zo werk ik



Talenten



Vaardigheden



Documenten



## Optellen en aftrekken

Automatise... tot 10	Optellen en aftrekken t/m 20	Optellen en aftrekken t/m 100	Optellen en aftrekken t/m 1.000	Aanvullen tot/afhalen van honderdtal	Optellen en aftrekken t/m 10.000	Optellen en aftrekken t/m 100.000	Kolomsge... optellen en aftrekken	Cijferend optellen en aftrekken	Schattend optellen en aftrekken	Optellen en aftrekken t/m 1.000.000	Ci
-------------------------	------------------------------------	-------------------------------------	---------------------------------------	---	--	---	---	---------------------------------------	---------------------------------------	--	----

Rekenen ▾

← Ga naar

- Rekenen
- Engels
- Taal
- Bewegingsonderwijs
- Schrijven
- Wereldoriëntatie
- Spelling

## Werkwoorden

hele werkwoord	persoonsvo... tt normaal	persoonsvo... tt klinkerverd...	persoonsvo... tt medeklinke...	persoonsvo... tt s/z en f/... wisseling	pers... tt c
-------------------	-----------------------------	---------------------------------------	--------------------------------------	---	-----------------

■ = Leeg   ■ = Aanvang   ■ = Ontwikkeling   ■ = Beheersing



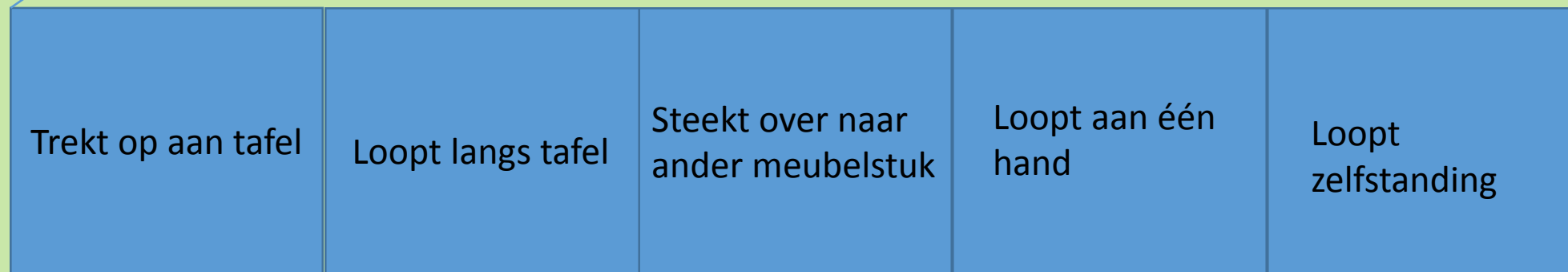
Aanvang: kind is begonnen aan deze leerlijn  
Ontwikkeling: Kind is op weg richting beheersing  
Beheerst: dit onderdeel is volledig beheerst.



Hoe weten docenten dat?

- Kijken (observeren)
- Meten (prestaties, lessen, toetsen)

aanvang —————> ontwikkeling

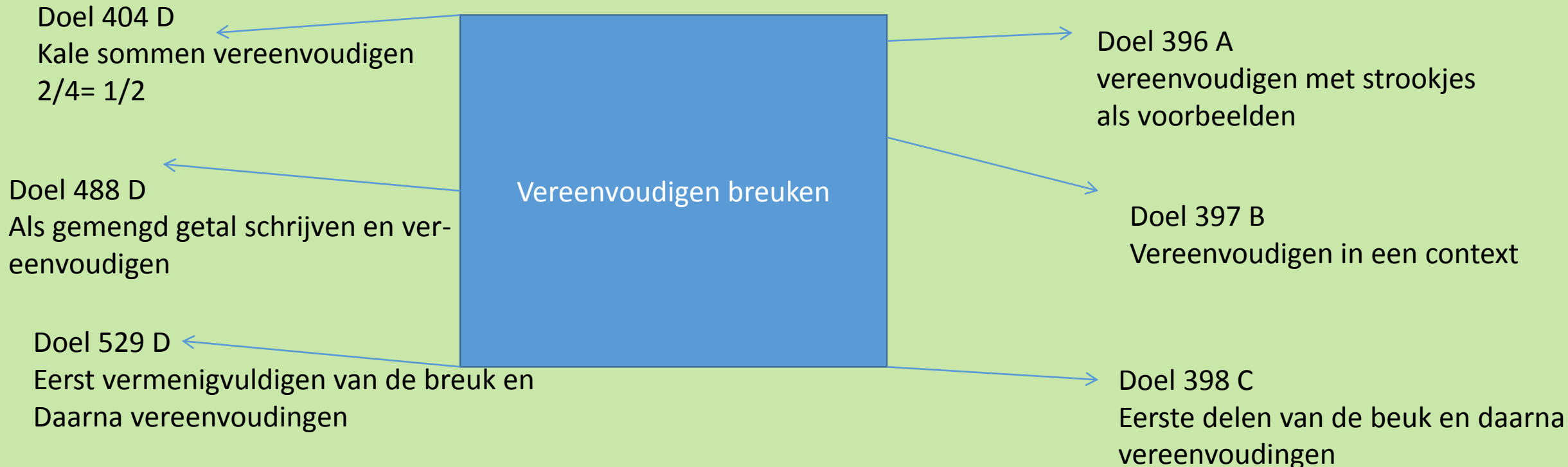


beheersing



# Het meten van de niveaus bij kernvakken

1. Lege tegel de leerling is nog niet begonnen aan deze tegel (Pas op we moeten ingroeien op IKC van Kampen)
2. Aanvang de leerling is begonnen en heeft een percentiel van 0- 39%
3. In ontwikkeling de leerling is goed op weg en heeft een percentiel tussen de 40%-79%
4. Beheerst alle subdoelen die onder deze leerlijn vallen zijn voldoende beheerst, de leerling heeft een percentiel van 80%-100%. Hoe hoger de leerjaren komen hoe lastiger dit te halen is. In groep 7 en 8 horen de percentages bij de uitstroom van de leerlingen en hoort deze score bij een VWO leerling.



# Communicatie over ontwikkeling

- Bij de aanvang van schooljaar zijn de kennismakingsgesprekken
- In november, februari en juni zijn de 10 minuten gesprekken voor de groepen 3 t/m 8. Kinderen en ouders zijn hierbij aanwezig.
- Cluster 1/2, 3 maal per jaar voor ouders, op uitnodiging gebaseerd op leeftijd van de leerling.
- Kinderen groepen 4 t/m 8 hebben wekelijks een ontwikkelingsgesprek met hun mentor.
- Het rapportfolio wordt wekelijks bijgewerkt en bijgehouden. Eind november, eind februari en eind juni mag u van een mentor verwachten dat het geheel up to date is ingevuld.



Doelen van deze avond waren:

- Aan het eind van deze avond kunt u inloggen in “mijnrapportfolio”.
- Aan het eind van deze avond weet u welke ontwikkelpunten u kunt aflezen in “mijn rapportfolio”
- Aan het eind van deze avond weet u hoe docenten de leerlijnen onder het kopje “Vaardigheden” beoordelen.
- Aan het eind van deze avond bent u op de hoogte van het tijdpad rondom het invullen van “mijn rapportfolio”